

Leia-me - SkipYou

Bem-vindo ao SkipYou

SkipYou é um programa de acessibilidade que funciona com o YOUTUBE (©) e pode ser executado no Windows 10 ou superior. Este guia irá ajudá-lo a entender como instalar, utilizar e adquirir sua cópia do SkipYou.

Funcionalidades

- **Pular Propagandas:** Assim que disponível, o programa pula as propagandas no YouTube, permitindo que você continue assistindo aos seus vídeos sem interrupções.
-

Período de Teste

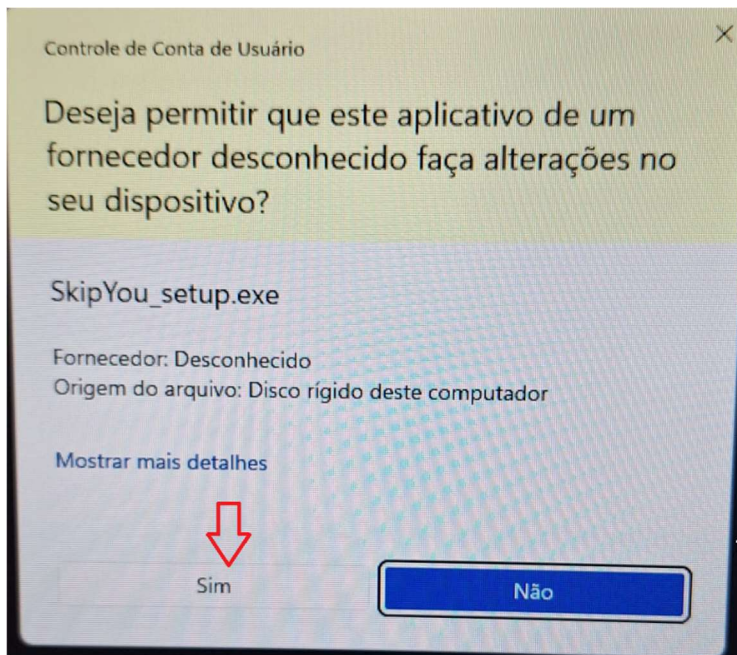
- Você tem até **7 dias para testar** o SkipYou sem nenhum custo ou necessidade de cartão de crédito.
 - Após o período de teste, você deve adquirir sua cópia para continuar utilizando o programa.
 - **Atenção:** Após a aquisição, não haverá devolução da compra.
 - Cada cópia pode ser executada em um único computador.
-

Aviso sobre Antivirus

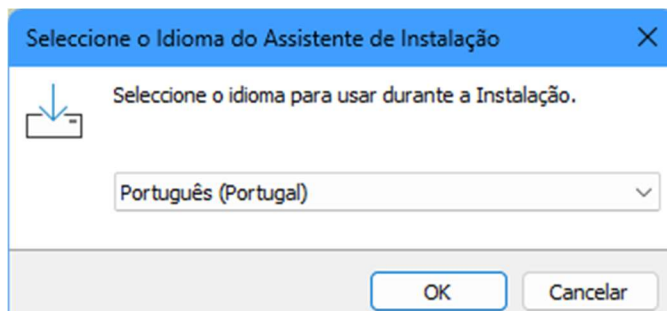
- Alguns antivírus podem detectar o SkipYou como um programa potencialmente perigoso, mas isso é um **falso positivo**. O programa não contém vírus.
 - O SkipYou utiliza funções para ler a tela e verificar se o YouTube permite pular anúncios, o que pode ser erroneamente identificado por alguns antivírus.
 - Você pode autorizar a execução do programa sem problemas.
-

Instruções de Download e Instalação

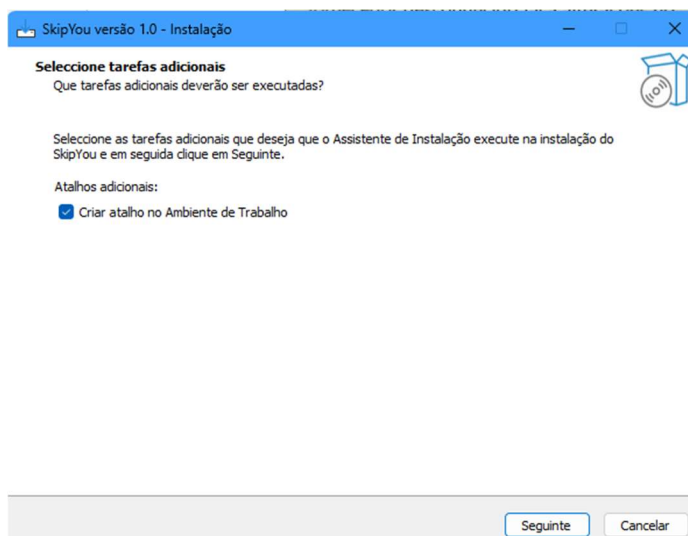
1. Você irá fazer o download do seguinte arquivo: "SkipYou_setup.exe".
2. Para iniciar a instalação clique duas vezes sobre o arquivo para executá-lo.
3. Você irá receber uma mensagem de confirmação para executar o programa



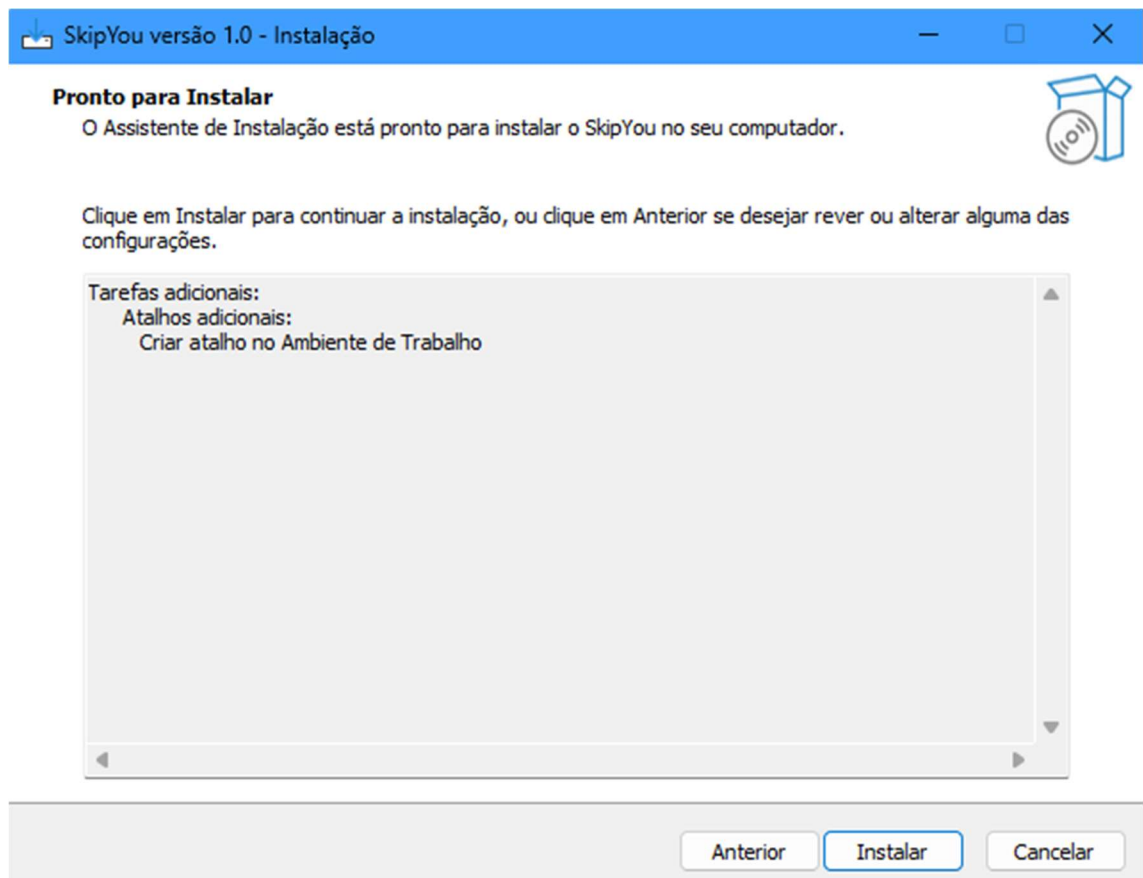
4. Clique e, “Sim” para confirmar.
5. Clique em “OK” para continuar



6. Selecione “Criar atalho no ambiente de trabalho” caso queira criar.



7. Clique em “Seguinte”. Confira os dados e clique em “Instalar” e no final em “Concluir”



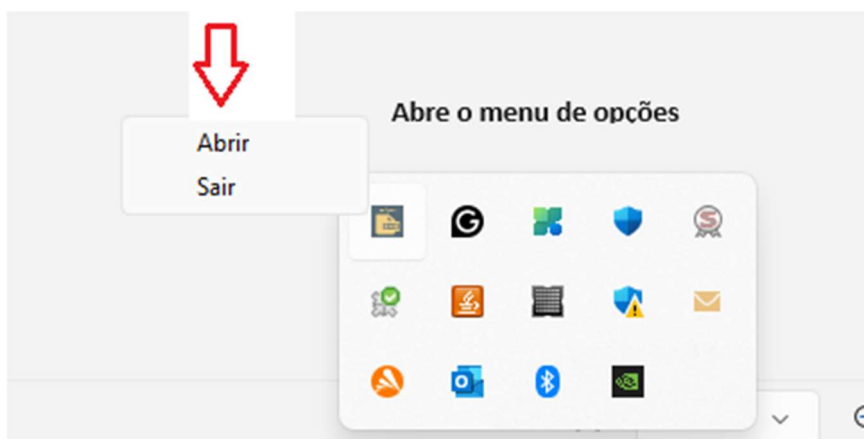

Primeira Execução

- O Windows, na primeira execução, pode indicar que o programa não tem assinatura, mas clique em ****autorizar a execução****. (Apêndice A)
 - A primeira execução pode indicar algum erro, já que o antivírus pode impedir a execução completa do programa antes de testá-lo. (Apêndice B)
 - ****Aguarde o final do cursor em modo executando****.
 - Chame o programa novamente e a tela inicial irá aparecer.
 - Clique em **"Continuar"** para fechar a tela e o programa irá continuar em segundo plano.
 - Acesse o YouTube pelo navegador e, quando aparecer a opção **"Pular"** em um anúncio, o programa irá acionar automaticamente essa opção.
-

Utilização

Para abrir a tela de controle, acesse o “Bandeja do Sistema” ou “System Tray” que fica no canto inferior direito de sua tela (veja as figuras).

2-  Clique com botão direito do mouse



Para Abrir a tela clique em “Abrir”

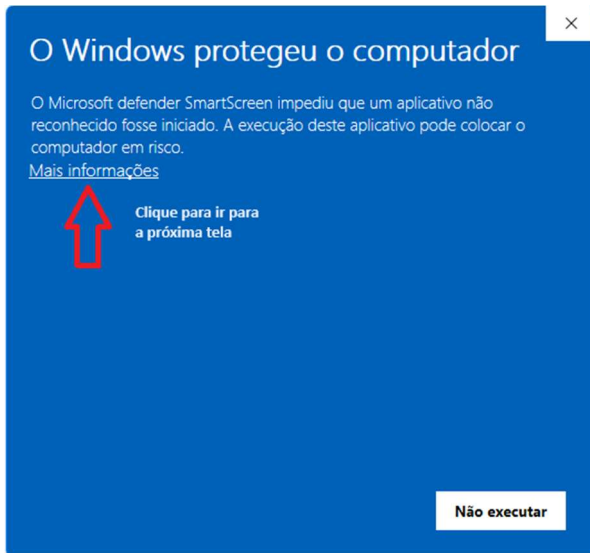
Nesta tela você poderá:

- **Botão Sair:** Fecha o programa.
- **Botão Gerar Pix:** Gera o código Pix para realizar o pagamento da licença. No valor da licença está incluída a atualização de versões por 12 meses sem custo adicional.
- **Botão Atualizar Dados:** Busca novas configurações do programa, caso existam.
- **Botão Continuar:** Fecha a tela e o programa continua executando em segundo plano.

Apêndice A

Após o “download” de um aplicativo o Windows verifica se o desenvolvedor é registrado no Windows o que nós ainda não somos, então ele coloca a mensagem dizendo ser potencialmente perigoso executar.

Você pode autorizar a execução. Clicando e “Mais Informações” conforme a figura abaixo.



Na próxima tela você pode autorizar a execução do programa clicando em “Executar assim mesmo” conforme a figura abaixo.

Nas próximas vezes o Windows não irá mais mostrar essa tela.



Apêndice B

Na primeira execução do programa, muitos antivírus, executam em uma área protegida para verificar se contém vírus e depois de verificado ela reinicia o programa já normalmente. Algumas vezes você irá ver alguma mensagem de erro na tela que deverá sumir assim que o antivírus reiniciar o programa.

Isso só deve ocorrer na primeira execução do programa.

Agradecemos por escolher o SkipYou. Esperamos que você aproveite a experiência sem interrupções nos seus vídeos do YouTube. Para qualquer dúvida ou suporte, por favor, entre em contato com nossa equipe.